

Kalliolan koulu / esi- ja perusopetus – kouluviihtyvyysskysely 2023

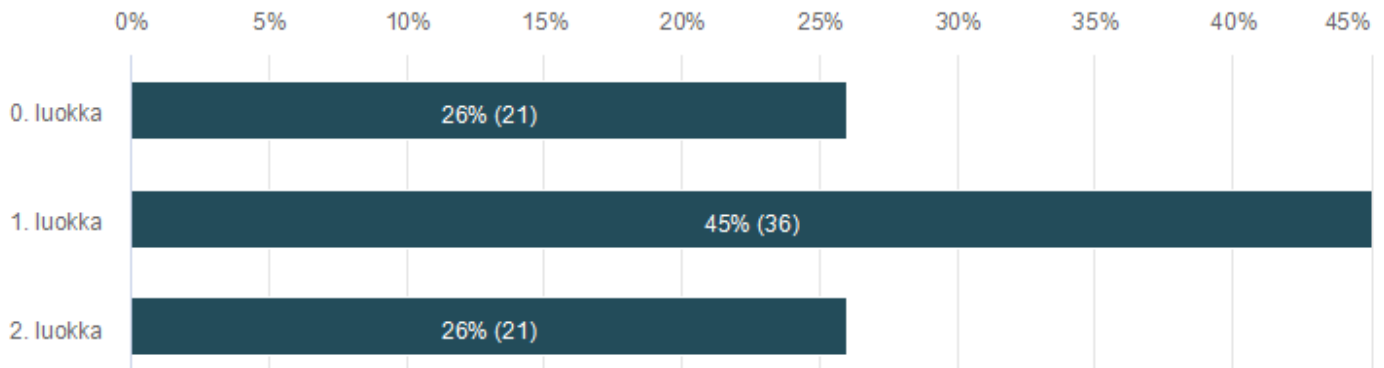
Näytetään 81 vastaajaa kyselyn vastaajien kokonaismäärästä 351

1. Koulu: Kalliolan koulu

Vastaajien määrä: 81

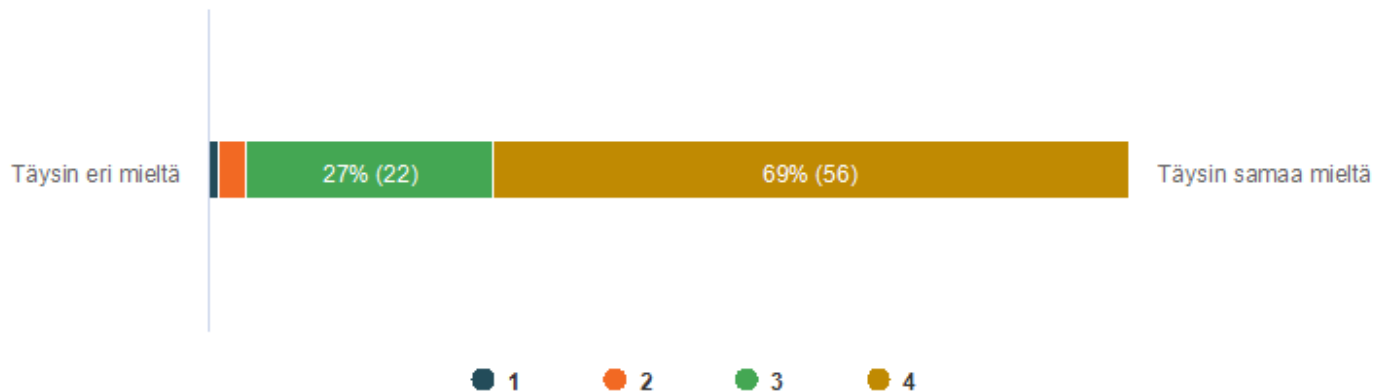
2. Luokka

Vastaajien määrä: 81



3. Luokassamme toimitaan reilusti kaikkia kohtaan.

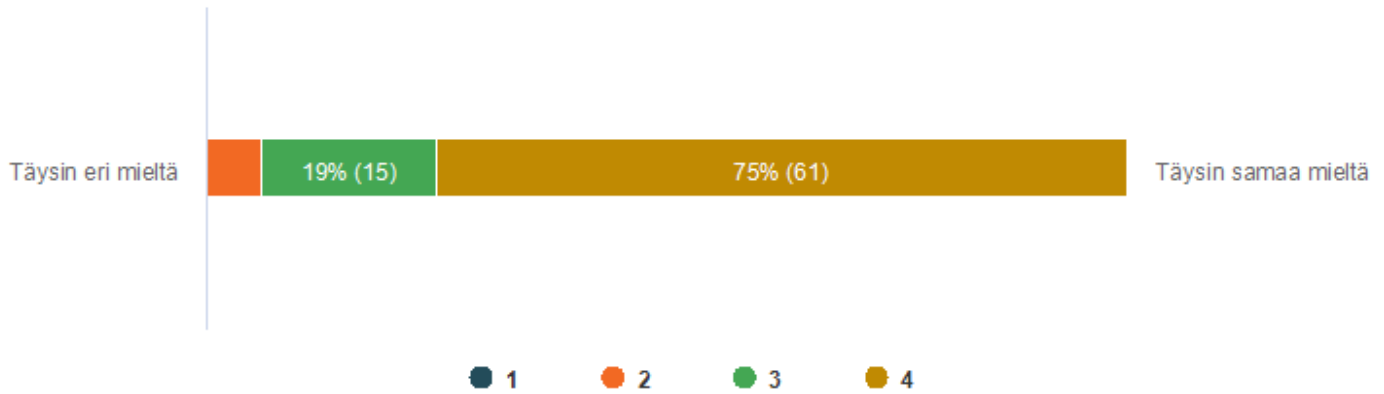
Vastaajien määrä: 81



	1	2	3	4		Yhteensä	Keskiarvo	Mediaani
Täysin eri mieltä	1	2	22	56	Täysin samaa mieltä	81	3,6	4,0
	1,2%	2,5%	27,2%	69,1%				
Yhteensä	1	2	22	56		81	3,6	4,0

4. Toimin itse reilusti koulussa muita kohtaan.

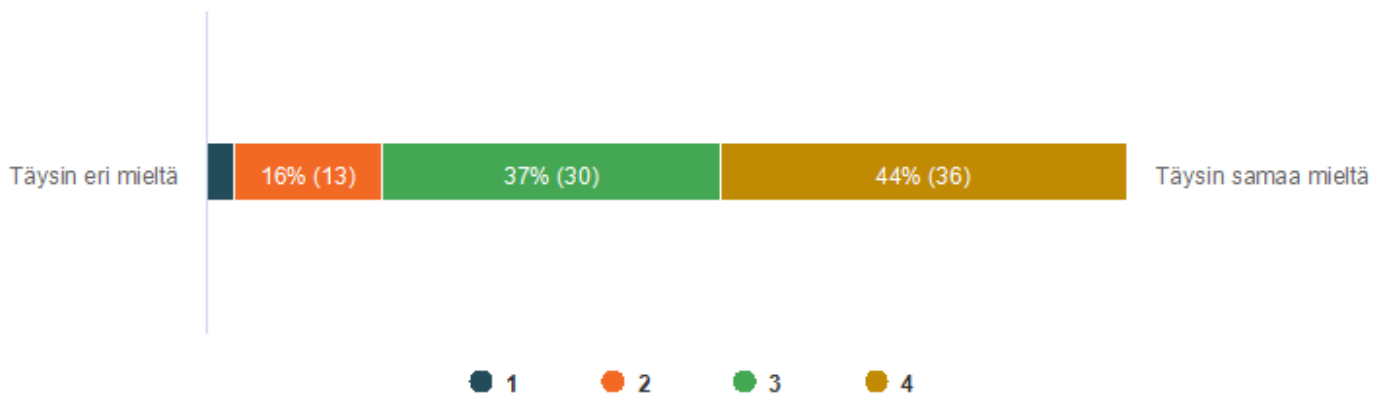
Vastaajien määrä: 81



	1	2	3	4		Yhteensä	Keskiarvo	Mediaani
Täysin eri mieltä	0	5	15	61	Täysin samaa mieltä	81	3,7	4,0
	0,0%	6,2%	18,5%	75,3%				
Yhteensä	0	5	15	61		81	3,7	4,0

5. Luokassani on hyvä työrauha.

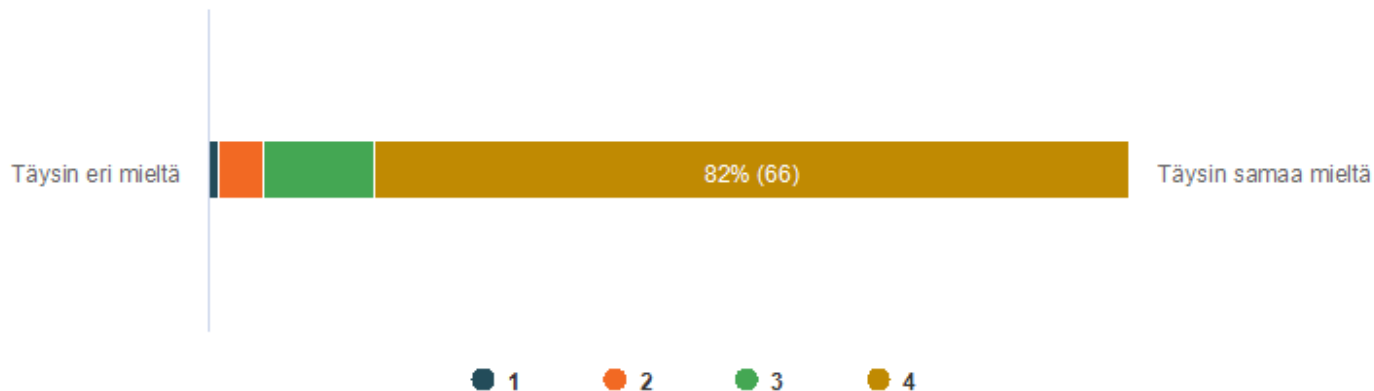
Vastaajien määrä: 81



	1	2	3	4		Yhteensä	Keskiarvo	Mediaani
Täysin eri mieltä	2	13	30	36	Täysin samaa mieltä	81	3,2	3,0
	2,5%	16,1%	37,0%	44,4%				
Yhteensä	2	13	30	36		81	3,2	3,0

6. Osaan ja haluan vaikuttaa luokkani työrauhaan.

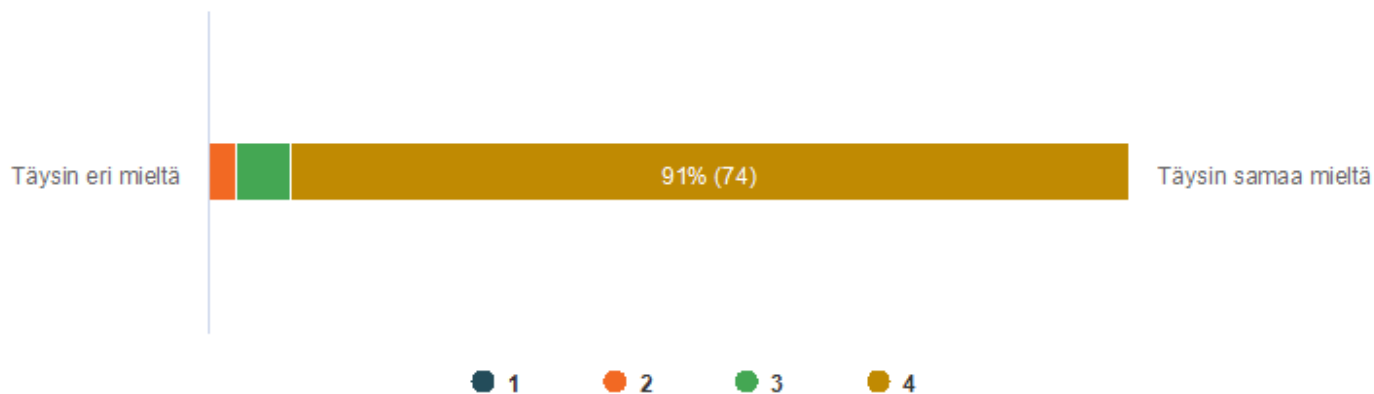
Vastaajien määrä: 81



	1	2	3	4		Yhteensä	Keskiarvo	Mediaani
Täysin eri mieltä	1	4	10	66	Täysin samaa mieltä	81	3,7	4,0
	1,2%	4,9%	12,4%	81,5%				
Yhteensä	1	4	10	66		81	3,7	4,0

7. Haluan oppia koulussa tärkeitä tietoja ja taitoja itseäni varten.

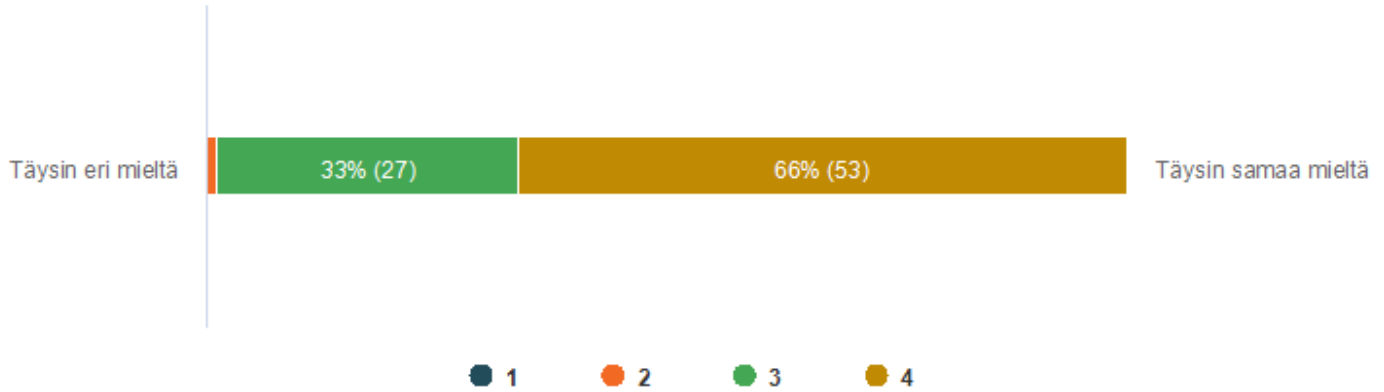
Vastaajien määrä: 81



	1	2	3	4		Yhteensä	Keskiarvo	Mediaani
Täysin eri mieltä	0	2	5	74	Täysin samaa mieltä	81	3,9	4,0
	0,0%	2,5%	6,2%	91,3%				
Yhteensä	0	2	5	74		81	3,9	4,0

8. Koulussa opiskellaan sopivassa tahdissa ja pysyn hyvin mukana.

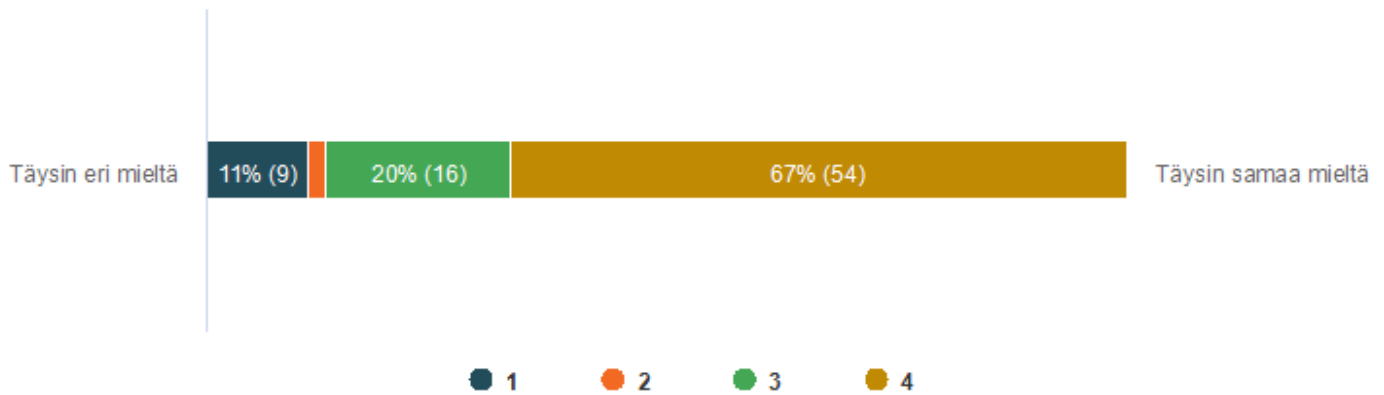
Vastaajien määrä: 81



	1	2	3	4		Yhteensä	Keskiarvo	Mediaani
Täysin eri mieltä	0	1	27	53	Täysin samaa mieltä	81	3,6	4,0
	0,0%	1,3%	33,3%	65,4%				
Yhteensä	0	1	27	53		81	3,6	4,0

9. Selviydyn hyvin kotitehtävistäni ja niiden määrästä.

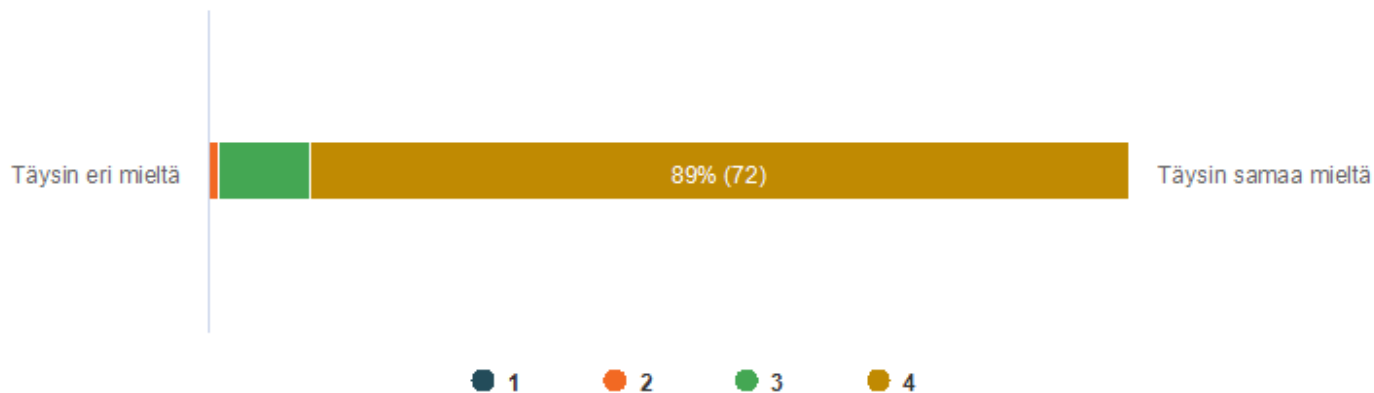
Vastaajien määrä: 81



	1	2	3	4		Yhteensä	Keskiarvo	Mediaani
Täysin eri mieltä	9	2	16	54	Täysin samaa mieltä	81	3,4	4,0
	11,1%	2,5%	19,7%	66,7%				
Yhteensä	9	2	16	54		81	3,4	4,0

10. Koulussa on opettaja, joka on kiinnostunut siitä, miten minulla sujuu koulussa.

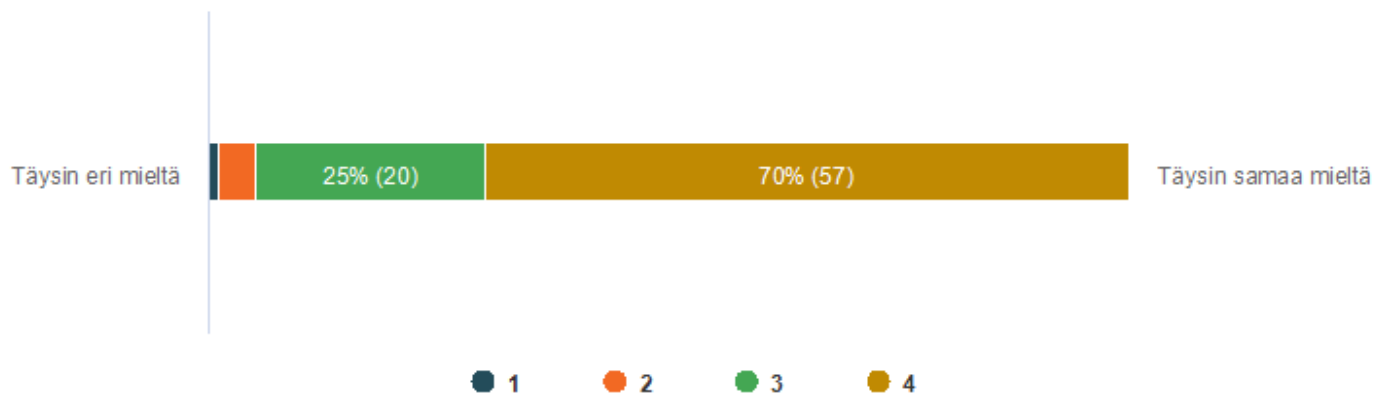
Vastaajien määrä: 81



	1	2	3	4		Yhteensä	Keskiarvo	Mediaani
Täysin eri mieltä	0	1	8	72	Täysin samaa mieltä	81	3,9	4,0
	0,0%	1,2%	9,9%	88,9%				
Yhteensä	0	1	8	72		81	3,9	4,0

11. Osallistun luokan ja koulun asioiden suunnitteluun.

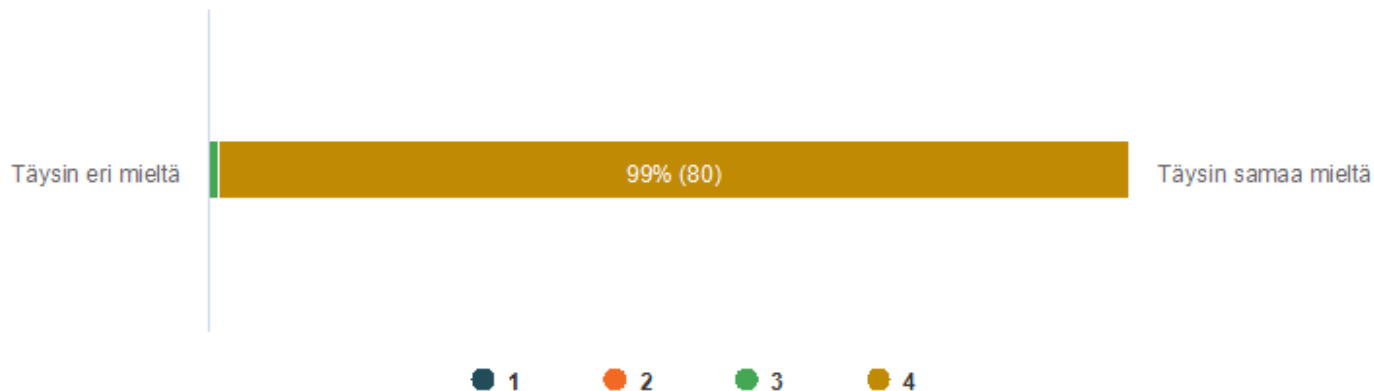
Vastaajien määrä: 81



	1	2	3	4		Yhteensä	Keskiarvo	Mediaani
Täysin eri mieltä	1	3	20	57	Täysin samaa mieltä	81	3,6	4,0
	1,2%	3,7%	24,7%	70,4%				
Yhteensä	1	3	20	57		81	3,6	4,0

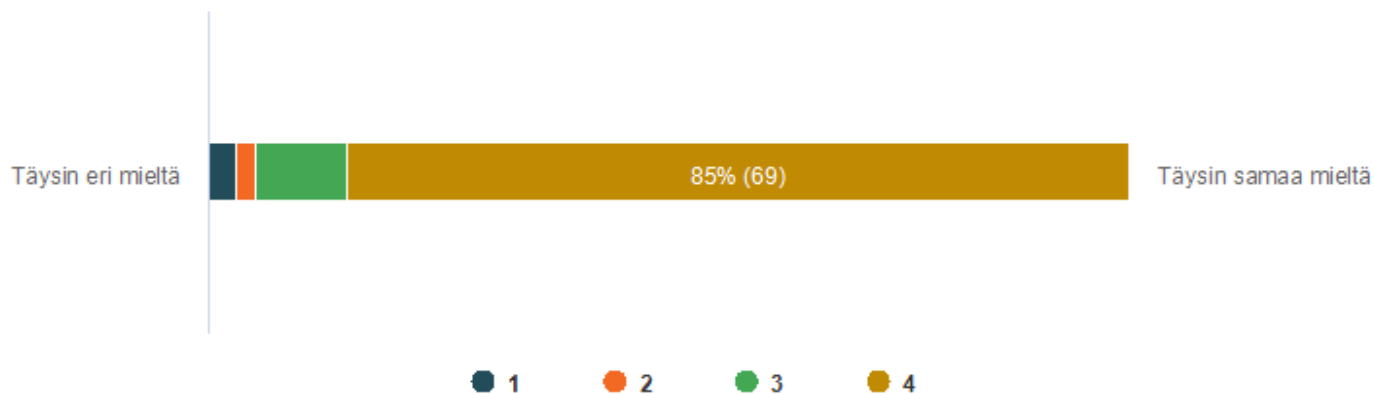
12. Minulla on koulussa kavereita.

Vastaajien määrä: 81



13. Koulu on viihtyisä paikka oppia.

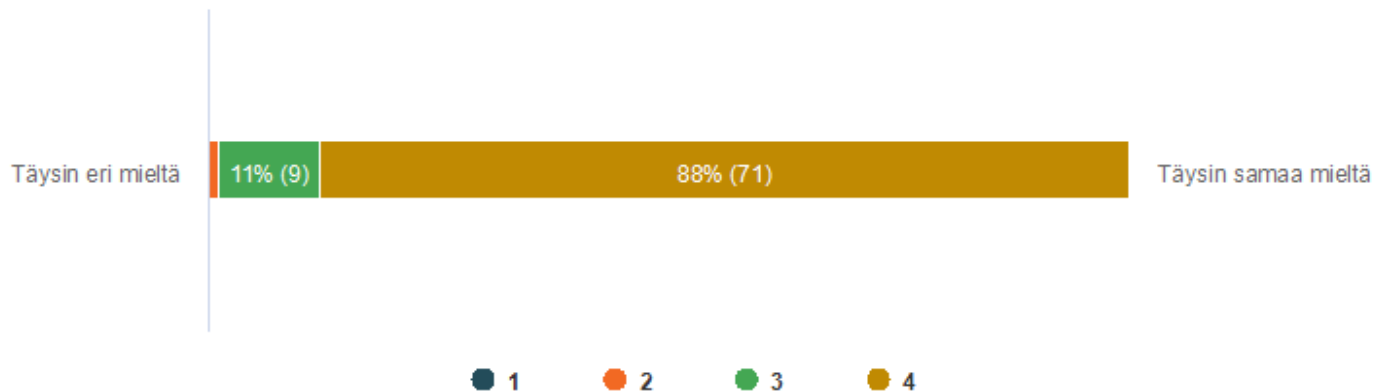
Vastaajien määrä: 81



	1	2	3	4		Yhteensä	Keskiarvo	Mediaani
Täysin eri mieltä	2	2	8	69	Täysin samaa mieltä	81	3,8	4,0
	2,4%	2,5%	9,9%	85,2%				
Yhteensä	2	2	8	69		81	3,8	4,0

14. Tunnen koulussa oloni turvalliseksi.

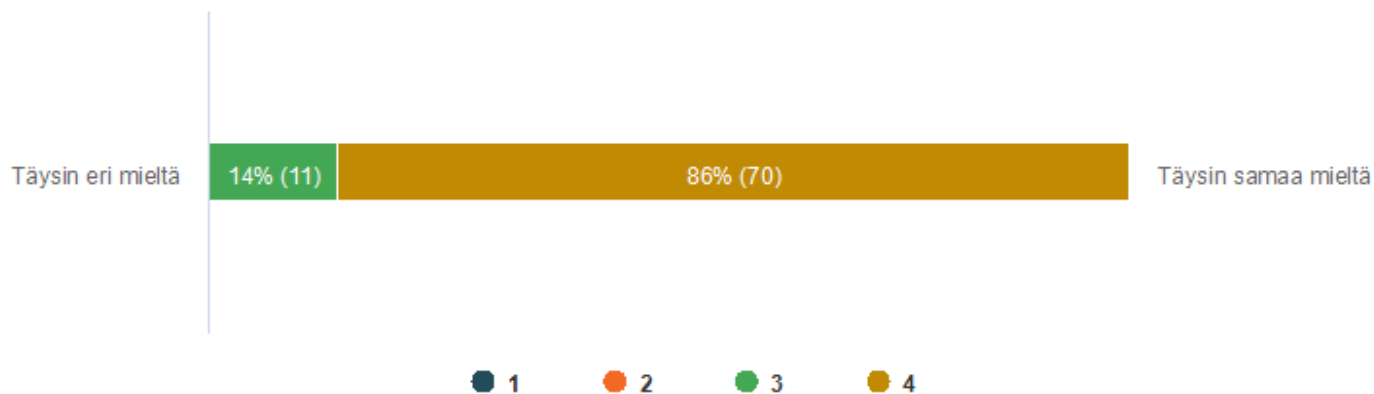
Vastaajien määrä: 81



	1	2	3	4		Yhteensä	Keskiarvo	Mediaani
Täysin eri mieltä	0	1	9	71	Täysin samaa mieltä	81	3,9	4,0
	0,0%	1,2%	11,1%	87,7%				
Yhteensä	0	1	9	71		81	3,9	4,0

15. Minulla on mukavaa tekemistä välitunnilla.

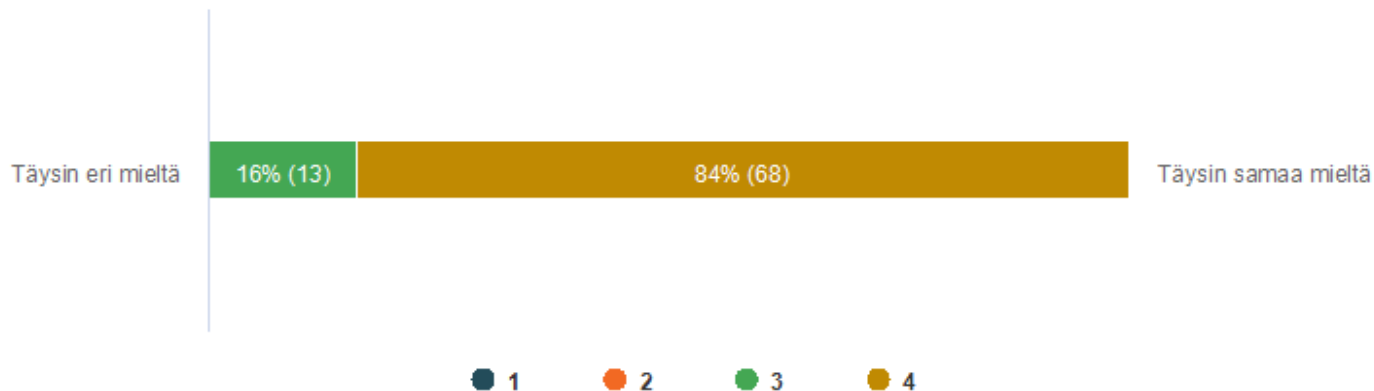
Vastaajien määrä: 81



	1	2	3	4		Yhteensä	Keskiarvo	Mediaani
Täysin eri mieltä	0	0	11	70	Täysin samaa mieltä	81	3,9	4,0
	0,0%	0,0%	13,6%	86,4%				
Yhteensä	0	0	11	70		81	3,9	4,0

16. Ruokailen koulussa mielelläni.

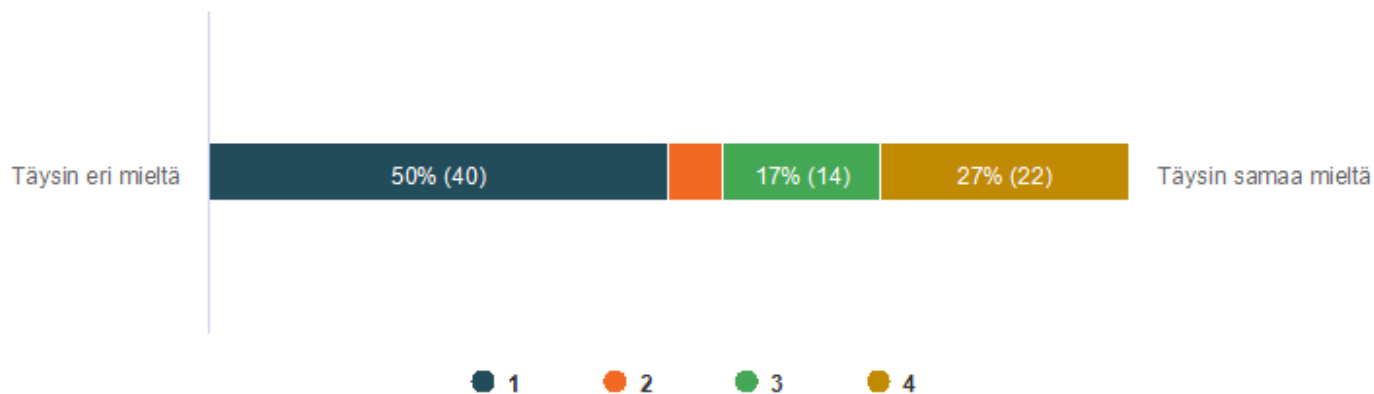
Vastaajien määrä: 81



	1	2	3	4		Yhteensä	Keskiarvo	Mediaani
Täysin eri mieltä	0	0	13	68	Täysin samaa mieltä	81	3,8	4,0
	0,0%	0,0%	16,0%	84,0%				
Yhteensä	0	0	13	68		81	3,8	4,0

17. Koulussa on minua kiinnostavia kerhoja.

Vastaajien määrä: 81



	1	2	3	4		Yhteensä	Keskiarvo	Mediaani
Täysin eri mieltä	40	5	14	22	Täysin samaa mieltä	81	2,2	2,0
	49,4%	6,2%	17,3%	27,1%				
Yhteensä	40	5	14	22		81	2,2	2,0